

## Informationen zu bestehenden bzw. auslaufenden Verträgen:

Bezeichnung des Auftrags durch den öffentlichen Auftraggeber:

**„Microsoft Enterprise Agreement Rahmenvertrag“**

**Rahmenvertrag für den Beitritt zum Konzernrahmenvertrags des BMI, zum Abschluss eines Enterprise Agreement zur Beschaffung von Microsoft Lizenzen und Software Assurance**

Vergabenummer: **2026\_Z2.2\_01**

Damit sich die Anbieter ein besseres Bild des aktuellen Bestands machen können, werden folgende Screenshots aus dem Microsoft VLSC Portal / Admin Licence Portal zur Verfügung gestellt (Stand Jan. 2026).

### Zu 3.1 der Leistungsbeschreibung

Start > Ihre Produkte – Volumenlizenzierung > Verträge

**Verträge**

Lizenzzusammenfassung erstellen In CSV exportieren Sortieren nach

Filter: Alle Lizenz-IDs Aktionen

Lizenz-ID Volumenlizenzierungsrollen Organisation Status Typ Zusätzliche Filter

| <input type="checkbox"/> | Lizenz-ID | Organisation                  | Ort ⓘ                  | Übergeordnetes Programm | Enddatum ↑   | Status ↑ | Volumenlizenzierungsrollen |
|--------------------------|-----------|-------------------------------|------------------------|-------------------------|--------------|----------|----------------------------|
| <input type="checkbox"/> | 62622116  | Landratsamt Weilheim Schongau | Weilheim, Germany      | Enterprise 6<br>8458772 | 31. Mai 2026 | ✓ Active | ADMINISTRATOR              |
| <input type="checkbox"/> | A375E230  | Landratsamt Weilheim-Schongau | Weilheim i.OB, Germany | Select Plus<br>7492930  | 31. Mai 2035 | ✓ Active | ADMINISTRATOR              |














## Anlage 3

Vergabenummer: 2026\_Z2.2\_01

Start > Ihre Produkte – Volumenlizenzierung > Verträge > Lizenzzusammenfassung
Dunklen Modus aktivieren

### Lizenzzusammenfassung

In CSV exportieren
Gruppieren nach
13 Lizenz(en)







| <input type="checkbox"/> Produktfamilie   | Version                 | Produktpool | Typ         | Effektive Menge ↓ | Aktive SA-Menge |
|---|-------------------------|-------------|-------------|-------------------|-----------------|
| <input type="checkbox"/>  Microsoft Endpoint Configuration Manager Client ML | 2019                    | Servers     | On-premises | 795               | 795             |
| <input type="checkbox"/>  SharePoint Server Standard CAL - User CAL          | Subscription Edition    | Servers     | On-premises | 795               | 795             |
| <input type="checkbox"/>  Skype for Business Server Standard User CAL        | Subscription Edition    | Systems     | On-premises | 795               | 795             |
| <input type="checkbox"/>  Windows VDA Per Device                             | 10 Enterprise 2015 LTSB | Systems     | On-premises | 775               | 775             |
| <input type="checkbox"/>  Office 365 E1 Cloud Add On                         | Trifft nicht zu         | Servers     | Online      | 500               | 500             |
| <input type="checkbox"/>  Exchange Server Standard CAL - User CAL            | Subscription Edition    | Servers     | On-premises | 47                | 795             |
| <input type="checkbox"/>  System Center Endpoint Protection                  | 2012 R2                 | Servers     | On-premises | 47                | 795             |
| <input type="checkbox"/>  Windows Server - User CAL                          | 2025                    | Servers     | On-premises | 47                | 795             |
| <input type="checkbox"/>  Exchange Server - Standard                       | Subscription Edition    | Servers     | On-premises | 0                 | 1               |
| <input type="checkbox"/>  SQL Server Standard Core                         | 2025                    | Servers     | On-premises | 0                 | 8               |
| <input type="checkbox"/>  Windows Per Device                               | 10 Enterprise           | Systems     | On-premises | 0                 | 277             |
| <input type="checkbox"/>  Windows Remote Desktop Services - User CAL       | 2025                    | Servers     | On-premises | 0                 | 87              |
| <input type="checkbox"/>  Windows Server Datacenter Core                   | 2025                    | Servers     | On-premises | 0                 | 200             |

Start > Lizenzen

## Lizenzen

[In CSV exportieren](#)
[Aktualisieren](#)

Filter: Kontotyp: **Organisation, Self-Service**

| Name ↑   | Verfügbare Lizenzen... | Zugewiesene Lizenzen             |
|--|------------------------|----------------------------------|
|  Microsoft 365 E3 EWR (ohne Teams)    | 7                      | <div><div></div></div> 773/780   |
|  Microsoft Fabric (Free)              | 1000000                | <div><div></div></div> 0/1000000 |
|  Microsoft Power Apps for Developer | 10000                  | <div><div></div></div> 0/10000   |
|  Microsoft Power Automate Free      | 10000                  | <div><div></div></div> 0/10000   |
|  Microsoft Teams EWR                | 7                      | <div><div></div></div> 43/50     |
|  Office 365 E1                      | 10                     | <div><div></div></div> 490/500   |

**Informationen zum Wachstum, auf Basis der Erfahrungen in den vergangenen Jahren.**

| Bezeichnung                               | Jahr 2018 | Jahr 2024 | Circa Wachstum<br>in<br>% über 4 Jahre |
|---|-----------|-----------|--|
| Windows Enterprise Upgrade per Device     | 163       | 236       | 44,78 %                                |
| Windows VDA Enterprise Upgrade per Device | 481       | 695       | 44,49 %                                |
| Windows Server User CAL                   | 588       | 708       | 20,41 %                                |
| Exchange Server Standard User CAL         | 588       | 708       | 20,41 %                                |
| Windows Server Datacenter 2Lic CoreLic    | 32        | 100       | 212,5 %                                |
| Exchange Server Standard                  | 1         | 1         | 0 %                                    |
| SQL Server Standard 2Lic CoreLic          | 2         | 4         | 100 %                                  |
| Remote Desktop Services User CAL          | 75        | 76        | 1,33 %                                 |

Diese Tabelle enthält noch „alte“ Microsoft Produkte und dient lediglich als Information.